




BOGOTÁ DISTRITO CAPITAL
INSTITUTO PARA LA INVESTIGACIÓN EDUCATIVA Y EL DESARROLLO PEDAGÓGICO - IDEP
ESTADO DE SITUACIÓN FINANCIERA
A 31 DE DICIEMBRE DE 2024 COMPARATIVO A 31 DE DICIEMBRE DE 2023
(Cifras en Pesos colombianos)
(Presentación por cuentas)

	Nota	31-dic.-2024	31-dic.-2023	Nota	31-dic.-2024	31-dic.-2023
1 ACTIVO				2 PASIVO		
ACTIVO CORRIENTE				PASIVO CORRIENTE		
11 EFECTIVO Y EQUIVALENTES AL EFECTIVO	5	528.830.871	885.404.326	24 CUENTAS POR PAGAR	21	2.260.904.940
1110 DEPÓSITOS EN INSTITUCIONES FINANCIERAS		48	544	2401 ADQUISICIÓN DE BIENES Y SERVICIOS NACIONALES		851.229.122
13 CUENTAS POR COBRAR	7	10.331.475	13.211.623	2407 RECURSOS A FAVOR DE TERCEROS		661.357.833
1384 OTRAS CUENTAS POR COBRAR		10.331.475	13.211.623	2424 DESCUENTOS DE NOMINA		0
19 OTROS ACTIVOS		518.489.348	872.192.159	2436 RETENCIÓN EN LA FUENTE E IMPUESTO DE TIMBRE		6.065.100
1905 BIENES Y SERVICIOS PAGADOS POR ANTICIPADO		0	29.344.794	2490 OTRAS CUENTAS POR PAGAR		4.188.164
1908 RECURSOS ENTREGADOS EN ADMINISTRACIÓN	16	518.489.348	842.847.365	25 BENEFICIOS A LOS EMPLEADOS	22	1.300.044.146
		1.059.356.146	935.910.887	2511 BENEFICIOS A LOS EMPLEADOS A CORTO PLAZO		1.300.044.146
ACTIVO NO CORRIENTE				29 OTROS PASIVOS	24	109.631.672
16 PROPIEDADES, PLANTA Y EQUIPO	10	747.518.082	646.119.646	2902 RECURSOS RECIBIDOS EN ADMINISTRACIÓN		109.631.672
1637 PROPIEDADES, PLANTA Y EQUIPO NO EXPLOTADOS		10.906.325	10.906.325	PASIVO NO CORRIENTE		325.877.961
1665 MUEBLES, ENSERES Y EQUIPO DE OFICINA		43.658.579	43.658.579	25 BENEFICIOS A LOS EMPLEADOS	22	325.877.961
1670 EQUIPOS DE COMUNICACIÓN Y COMPUTACIÓN		962.778.028	897.612.789	2512 BENEFICIOS A LOS EMPLEADOS A LARGO PLAZO		325.877.961
1675 EQUIPOS DE TRANSPORTE, TRACCIÓN Y ELEVACIÓN		214.682.568	102.625.000	TOTAL PASIVO		<u>2.586.782.901</u>
1681 BIENES DE ARTE Y CULTURA		73.123.634	73.123.634	3 PATRIMONIO		<u>1.853.834.445</u>
1685 DEPRECIACIÓN ACUMULADA (CR)		-557.634.042	-481.808.681	31 PATRIMONIO DE LAS ENTIDADES DE GOBIERNO	27	-988.595.884
19 OTROS ACTIVOS		311.838.064	289.791.241	3105 CAPITAL FISCAL		3.285.157.930
1970 INTANGIBLES	14	326.489.965	298.814.094	3109 RESULTADOS DE EJERCICIOS ANTERIORES		-3.289.149.799
1975 AMORTIZACIÓN ACUMULADA DE INTANGIBLES (CR)		-14.651.901	-9.022.853	3110 RESULTADO DEL EJERCICIO		-994.604.015
TOTAL ACTIVO		<u>1.588.187.017</u>	<u>1.821.315.213</u>	TOTAL PASIVO+ PATRIMONIO		<u>1.588.187.017</u>
8 CUENTAS DE ORDEN DEUDORAS	26	0	0	9 CUENTAS DE ORDEN ACREEDORAS		0
83 DEUDORAS DE CONTROL		701.168.402	702.968.402	93 ACREEDORAS DE CONTROL		0
89 DEUDORAS POR CONTRA (CR)		-701.168.402	-702.968.402	99 ACREEDORAS POR CONTRA (DB)		0


ANDRÉS MAURICIO CASTILLO VARELA
Representante Legal


MARTHA LUCIA VELEZ VALLEJO
Subdirectora Administrativa y Financiera


OSWALDO GÓMEZ LOZANO
Contador
T.P. 45.028-