

Plan de Desarrollo Distrital: 17 - Bogotá Camina Segura

Reporte de gestión e inversión por Entidad o Alcaldía Local

Fecha de Corte: 31/12/2024

0219-Instituto para la Investigación Educativa y el Desarrollo Pedagógico
En millones de pesos

Objetivo Estratégico / Programa / Meta Plan de Desarrollo / Indicador / Proyecto / Actividad	2024						
	Programado	Compromisos / Contratado	%	Entregado	%	Giros	%
3 - Bogotá confía en su potencial	\$2.964,40	\$2.847,83	96,07%			\$1.847,58	62,33%
16 - Atención Integral a la Primera Infancia y Educación como Eje del Potencial Humano	\$2.964,40	\$2.847,83	96,07%			\$1.847,58	62,33%
2101 - Generar e implementar 1 Estrategia(s) que fortalezca a maestros y maestras, redes, colectivos, semilleros escolares de investigación y grupos de investigación e innovación de colegios; y promueva su vinculación al Sistema de Alianzas y Cooperación Escolar (SACE), con el fin de facilitar el intercambio de conocimientos y experiencias en los que converjan temas de interés de las redes, los colectivos y el SACE	\$2.358,43	\$2.254,76	95,60%			\$1.572,43	66,67%

Indicador(es)								
(K) 4023 - Estrategia que fortalezca a maestros y maestras y colectivos que facilite el intercambio de conocimientos y experiencias								
	Año	Programación inicial del PD	Programación	Ejecución Vigencia	Avance			
					De la Vigencia		Transcurrido PD	
	2024	1,00	1,00	1,00	100,00%	⊕	100,00%	⊕
	2025	1,00	1,00	0,00	0,00%	⊖	N/A	
	2026	1,00	1,00	0,00	0,00%	⊖	N/A	
	2027	1,00	1,00	0,00	0,00%	⊖	N/A	
	Al plan de desarrollo:						25,00%	⊖

Retrasos y soluciones: N.A.

Avances y Logros: El objetivo fue potenciar las capacidades de investigación e innovación de la comunidad de docentes y directivos docentes, redes y colectivos, a través de una apuesta programática centrada en el desarrollo de capacidades para la investigación e innovación en la perspectiva del enfoque de gestión del conocimiento y la apropiación para el cambio. Se realizó: la revisión documental del proyecto de inversión, del programa de investigación y desarrollo pedagógico y antecedentes históricos del IDEP, que aportó en la definición de la estrategia de acompañamiento pedagógico a los maestros y se trabajó en la estrategia de apoyo a la sistematización de experiencias de redes y colectivos de docentes. Se cuenta con la estrategia de acompañamiento pedagógico a maestros, maestras y directivos docentes y con un avance del documento que contiene las experiencias acompañadas y el análisis de las mismas, así como la síntesis del proceso de acompañamiento que se llevó a cabo. Se beneficiaron 175 docentes: 25 docentes pertenecientes a redes y semilleros de investigación. Participaron 50 docentes en el curso virtual de la EMMI y 100 docentes habilitados en el Premio a la investigación e innovación educativa 2024.

8196-Generación y divulgación de conocimiento para el desarrollo y la transformación educativa en Bogotá D.C.	\$2.358,43	\$2.254,76	95,60%			\$1.572,43	66,67%
5 - Desarrollar 1 Estrategia(s) de fortalecimiento de capacidades en investigación, Tecnología e Innovación de docentes y directivos docentes en el marco de un Programa de investigación educativa para el desarrollo pedagógico							
Tipo de anualización	Recursos \$:	\$1.194,14	\$1.109,98	92,95%		\$1.059,29	88,71%
Constante	Magnitud:	1,00	1,00	100,00%		1,00	100,00%
6 - Desarrollar 1 Estrategia(s) para el fortalecimiento de la gestión institucional							
Tipo de anualización	Recursos \$:	\$1.164,29	\$1.144,78	98,32%		\$513,15	44,07%
Constante	Magnitud:	1,00	1,00	100,00%		1,00	100,00%
2108 - Realizar 20 Investigación(es) que aporten al cierre de brechas educativas desde diferentes perspectivas epistémicas y metodológicas que incluyan investigaciones aplicadas en el marco de una educación de calidad que fortalece los aprendizajes	\$605,96	\$593,07	97,87%			\$275,14	45,41%

Indicador(es)								
(S) 4030 - Investigaciones aplicadas que contribuyan al mejoramiento de los aprendizajes básicos de los estudiantes								
	Año	Programación inicial del PD	Programación	Ejecución Vigencia	Avance			
					De la Vigencia		Transcurrido PD	
	2024	1,00	1,00	1,00	100,00%	⊕	100,00%	⊕
	2025	7,00	7,00	0,00	0,00%	⊖	N/A	
	2026	8,00	8,00	0,00	0,00%	⊖	N/A	
	2027	4,00	4,00	0,00	0,00%	⊖	N/A	
	Total	20,00	20,00	1,00			5,00%	⊖

Retrasos y soluciones: N.A.

Avances y Logros: La investigación "Tendencias y necesidades de la investigación educativa y pedagógica en Bogotá", tuvo como objetivo: Identificar las tendencias y necesidades de la investigación educativa y pedagógica en diversos escenarios de producción de conocimiento, investigación e innovación. Se realizó la planeación de la investigación, obteniendo los planes de trabajo y cronogramas, elaborando el diseño conceptual y metodológico, la ruta del proceso investigativo, incluyendo el tipo de estudio, las estrategias de recolección de la información y la propuesta de socialización. Se seleccionó el corpus documental definitivo, la ubicación de información de testimonios y fuentes narrativas, las cuales están registradas y se cuenta con la propuesta de organización, análisis e interpretación de registros investigativos tanto de lo documental como consulta a actores clave. Se cuenta con el informe final de la investigación y se obtuvo un artículo científico con los resultados de la investigación que cumple con las condiciones de calidad exigidas en la tipología que orienta el SNCTe.

8196-Generación y divulgación de conocimiento para el desarrollo y la transformación educativa en Bogotá D.C.	\$605,96	\$593,07	97,87%			\$275,14	45,41%
1 - Desarrollar 20 Investigación(es) en el marco de un Programa de investigación educativa para el desarrollo pedagógico							
Tipo de anualización	Recursos \$:	\$153,00	\$153,00	100,00%		\$146,40	95,69%
Suma	Magnitud:	1,00	1,00	100,00%		1,00	100,00%
2 - Implementar 1 Estrategia(s) de posicionamiento en el marco del Sistema Nacional de Ciencia, Tecnología e Innovación							
Tipo de anualización	Recursos \$:	\$64,00	\$63,47	99,17%		\$63,47	99,17%
Constante	Magnitud:	1,00	1,00	100,00%		1,00	100,00%

TIPO DE ANUALIZACION PROGRAMADA POR LA ENTIDAD: (S) Suma (K) Constante (C) Creciente (D) Decreciente

Versión: Seguimiento

Meta proyecto de inversión con tipo de anualización diferente a suma. Se debe observar el valor programado y ejecutado de sus magnitudes en cada vigencia. La programación y ejecución de magnitud de metas de proyecto de inversión incluye la vigencia actual y la vigencia anterior según desagregación efectuada por la entidad, mientras que los recursos corresponden únicamente a la vigencia actual.

Plan de Desarrollo Distrital: 17 - Bogotá Camina Segura
Reporte de gestión e inversión por Entidad o Alcaldía Local
Fecha de Corte: 31/12/2024
0219-Instituto para la Investigación Educativa y el Desarrollo Pedagógico
En millones de pesos

			2024						
Objetivo Estratégico / Programa / Meta Plan de Desarrollo / Indicador / Proyecto / Actividad			Programado	Compromisos / Contratado	%	Entregado	%	Giros	%
3 - Realizar 2 Evaluación(es) del programa de investigación educativa para el desarrollo pedagógico	Tipo de anualización	Recursos \$:	\$0,00	\$0,00				\$0,00	
	Suma	Magnitud:	0,00	0,00			0,00		
4 - Desarrollar 1 Estrategia(s) de comunicación y apropiación social del conocimiento	Tipo de anualización	Recursos \$:	\$388,96	\$376,60	96,82%			\$65,27	16,78%
	Constante	Magnitud:	1,00	1,00	100,00%		1,00	100,00%	
Total Entidad o Alcaldía Local			\$2.964,39	\$2.847,83	96,07%			\$1.847,58	62,33%

TIPO DE ANUALIZACION PROGRAMADA POR LA ENTIDAD: (S) Suma (K) Constante (C) Creciente (D) Decreciente

Versión: Seguimiento

Meta proyecto de inversión con tipo de anualización diferente a suma. Se debe observar el valor programado y ejecutado de sus magnitudes en cada vigencia. La programación y ejecución de magnitud de metas de proyecto de inversión incluye la vigencia actual y la vigencia anterior según desagregación efectuada por la entidad, mientras que los recursos corresponden únicamente a la vigencia actual.

CÁLCULO DEL PORCENTAJE DE AVANCE DE LOS INDICADORES SEGÚN TIPO DE ANUALIZACIÓN

SUMA

A la vigencia	Ejecutado vigencia / Programado Vigencia
Al transcurrido del Plan	Suma Ejecutado a la Vigencia del Informe / Suma Programado a la Vigencia del Informe
Plan de Desarrollo	Suma Ejecutado a la Vigencia del Informe / Total Programado para el Plan

CONSTANTE

La ejecución es independiente en cada vigencia

A la vigencia	Ejecutado Vigencia / Programado Vigencia
Al transcurrido del Plan	Promedio Ejecutado de los años programados a la vigencia seleccionada / Promedio Programado a la Vigencia Seleccionada
Plan de Desarrollo	Promedio Ejecutado de los años programados / Promedio Años Programados del Plan

CRECIENTE SIN LÍNEA BASE

La ejecución, es el último valor reportado por la entidad sin importar la vigencia

A la vigencia	Última Ejecución a la Vigencia del Informe / Programado Vigencia
Al transcurrido del Plan	Última ejecución a la Vigencia del Informe / Programado Vigencia del Informe
Plan de Desarrollo	Última ejecución del Plan / Programado para el Plan

CRECIENTE CON LÍNEA BASE

La ejecución, es el último valor reportado por la entidad sin importar la vigencia
 La línea base debe ser menor o igual al valor de la primera vigencia programada. En caso de ser mayor, el resultado será cero.
 Si el resultado del cálculo es negativo el porcentaje de avance se colocará en 0

A la vigencia	(Ejecutado Vigencia - Ejecutado Vigencia Anterior) / (Programado Vigencia - Ejecutado Vigencia Anterior) Para la primer vigencia, el ejecutado vigencia anterior es la línea base Si el programado es igual a la línea base y el ejecutado es superior a lo programado: (Ejecutado Vigencia - Línea base) / (Programado para el Plan - línea base)
Al transcurrido del Plan	(Última Ejecución a la Vigencia del Informe - línea base) / (Programado en la Vigencia del Informe - línea base) Si el programado es igual a la línea base y el ejecutado es superior a lo programado: (Última Ejecución a la Vigencia del Informe - línea base) / (Programado para el Plan - línea base)
Plan de Desarrollo	(Última Ejecución del Plan - línea base) / (Programado para el Plan - línea base)

DECRECIENTE SIN LÍNEA BASE

La ejecución, es el último valor reportado por la entidad sin importar la vigencia

A la vigencia	Programado Vigencia / Última Ejecución a la Vigencia
Al transcurrido del Plan	Programado vigencia / Última Ejecución a la Vigencia del Informe
Plan de Desarrollo	Programado para el Plan / Última Ejecución

DECRECIENTE CON LÍNEA BASE





La ejecución, es el último valor reportado por la entidad sin importar la vigencia
 La línea base debe ser menor o igual al valor de la primera vigencia programada. En caso de ser mayor, el resultado será cero.
 Si el resultado del cálculo es negativo el porcentaje de avance se colocará en 0

A la vigencia	(Ejecutado Vigencia - Ejecutado Vigencia Anterior) / (Programado Vigencia - Ejecutado Vigencia Anterior) Para la primer vigencia, el ejecutado vigencia anterior es la línea base Si el programado es igual a la línea base y el ejecutado es superior a lo programado: (Ejecutado Vigencia - Línea base) / (Programado para el Plan - línea base)
Al transcurrido del Plan	(Última Ejecución a la Vigencia del Informe - línea base) / (Programado en la Vigencia del Informe - línea base) Si el programado es igual a la línea base y el ejecutado es superior a lo programado: (Última Ejecución a la Vigencia del Informe - línea base) / (Programado para el Plan - línea base)
Plan de Desarrollo	(Última Ejecución del Plan - línea base) / (Programado para el Plan - línea base)

GIROS

El cálculo de porcentaje de giros es el resultado de Giros / Programado

RANGOS DE AVANCE DE LOS INDICADORES

-  >=0y<=50
-  >50y<=79
-  >79y<=90
-  >90